

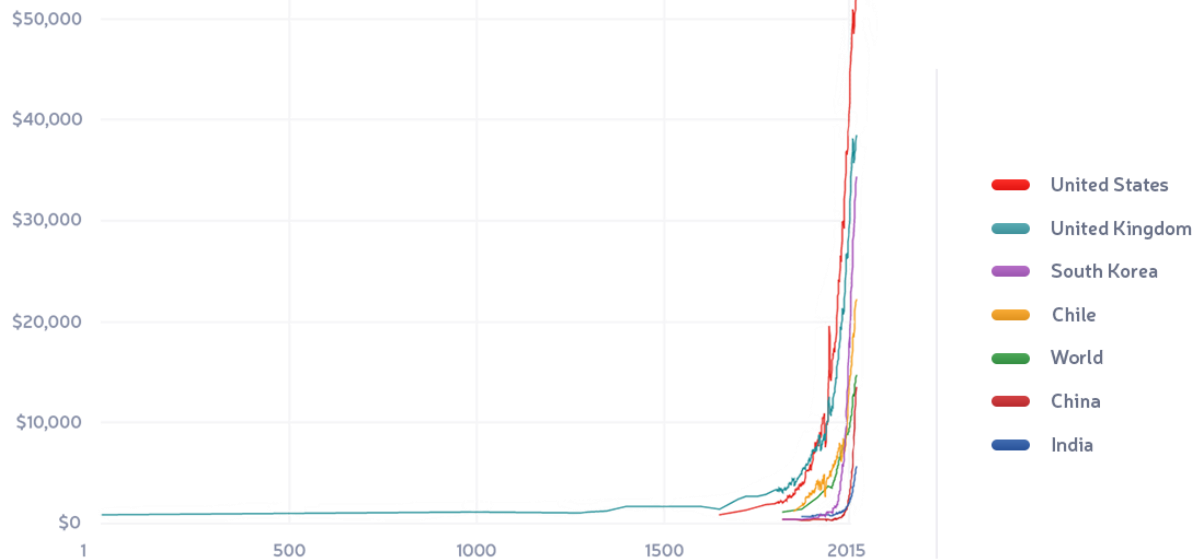
Investavimas į technologijas

Ilja Laurs, 2020 02 14
Vilnius

4-oji pramonės revoliucija

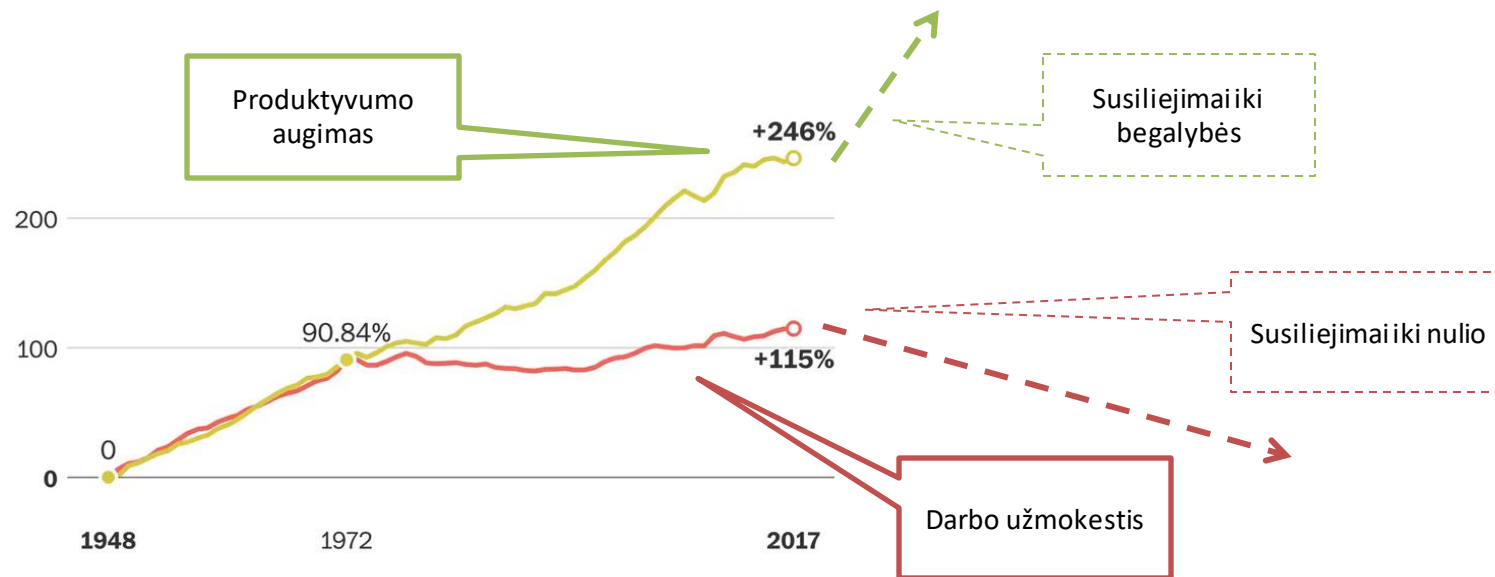
GDP per capita over the long run

Observations and reconstructions of GDP per capita are adjusted for inflation

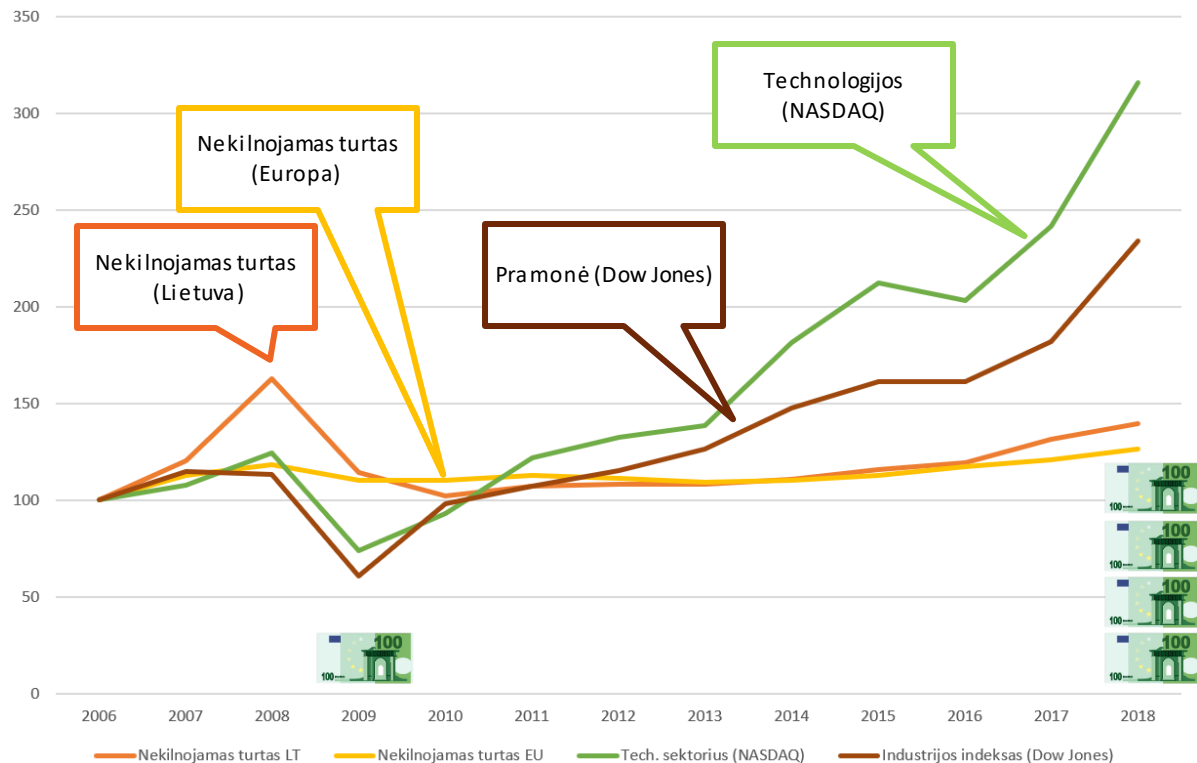


Source: Our World in Data (based on Maddison Database and World Bank)

Kapitalo grąža



Technologijos prieš Nekilnojamąjį turtą & Pramone



Prieš krizę

100€

investuota **2006**

verti **2018**

Nekilnojamasis turtas(LT) : **139 €**

Nekilnojamasis turtas(EU) : **126 €**

Pramonė (Dow Jones) : **234 €**

Technologijos (NASDAQ) : **315 €**

Po krizės

100€

investuota **2009**

verti **2018**

Nekilnojamasis turtas (LT) : **122 €**

Nekilnojamasis turtas (EU) : **114 €**

Pramonė (Dow Jones) : **385 €**

Technologijos (NASDAQ) : **426 €**

Lažybos dėl technologijų: akcijų rinka prieš startopus



- Vidutinis grąžos vidurkis 14%/y
- Didesnis kintamumas/grąža, lyginant su pramonės atsargomis
- Pasyvi strategija
- Itin didelis rizikos/naudos santykis
- 10% sėkmės rodiklis su 1000%+ grąža
- Didelė praktinė patirtis

Akcijų rinkos principai



- Daugelio fondų/turto valdytojų našumas yra mažesnis nei rinkos (dėl valdymo mokesčių).
- Pavienės akcijos netgi „karščiausiams“ įmonėms yra rizikingos. Nokia per du metus prarado 80%, Apple per du mėnesius - 23%, Facebook - 40% per šešis mėnesius.
- Geriausias pasirinkimas – susietas indeksas su ETF (iShares, QTEC ir t.t.).
- Svertas iki 2x yra tinkamas, 3x+ yra per daug rizikingas.

Akcijų rinkos principai



- Didelė praktinė patirtis. „Neprižiūrimi“ pinigai paprastai dingsta.
- Geriausias pasirinkimas yra sindikacija, naudojant patikimą klientą. Angelų tinklai yra labai veiksmingi.
- Geriausias investavimo taškas – patikrintas verslo modelis prieš didinant mastelį.
- 10+ portfelis yra būtinas. Geriau išrašyti 10 mažų čekių nei 1 didelį.

Klausimai? Bendraukime

